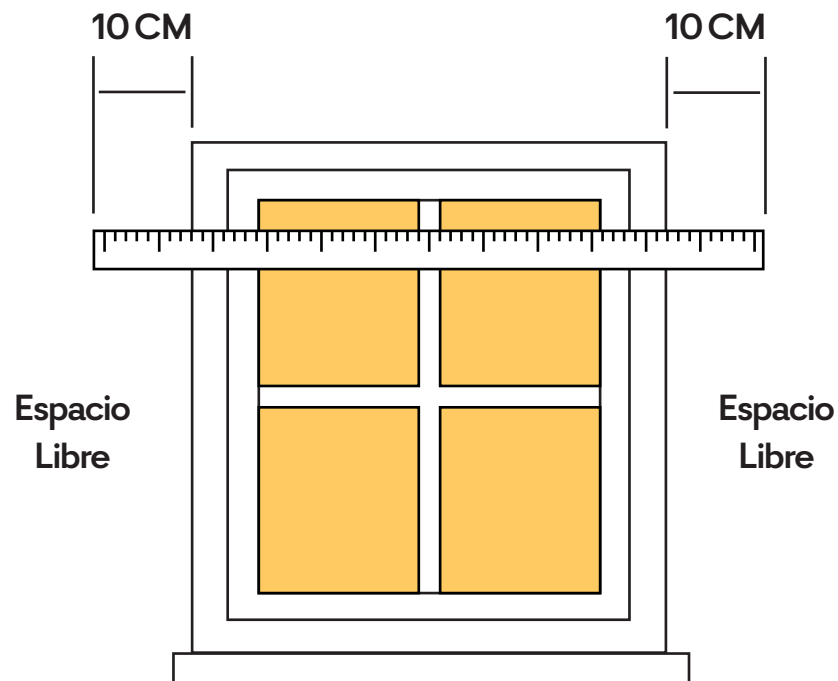


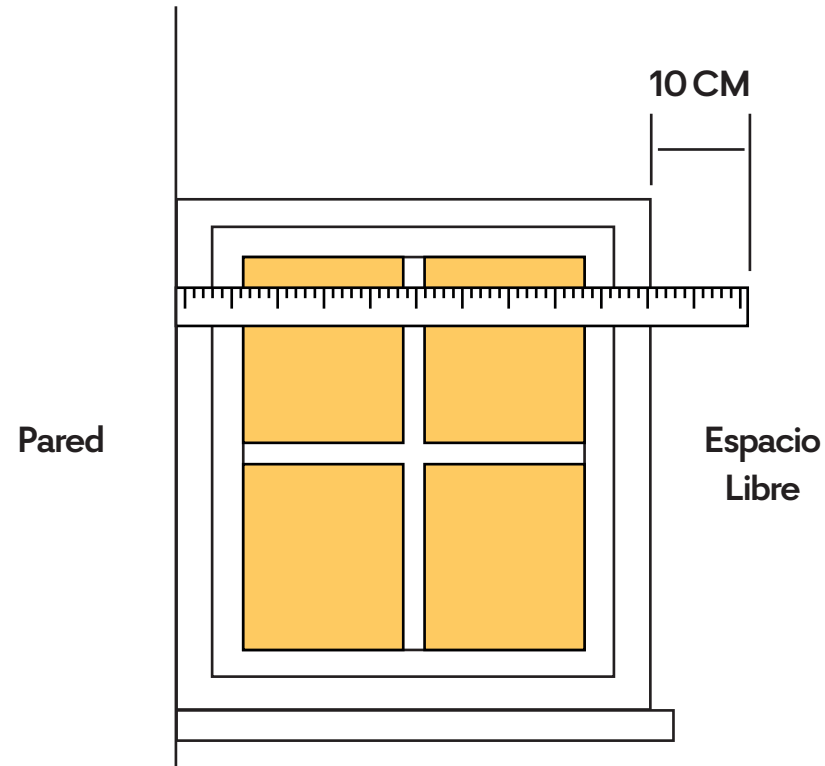
¿COMO MEDIR? CORTINAS ROLLER / DUO



Con espacio a ambos lados (fuera de vano)

Cuando la ventana dispone de espacio libre a ambos lados, como mínimo hay que añadir el ancho total 10 cm por cada lado.

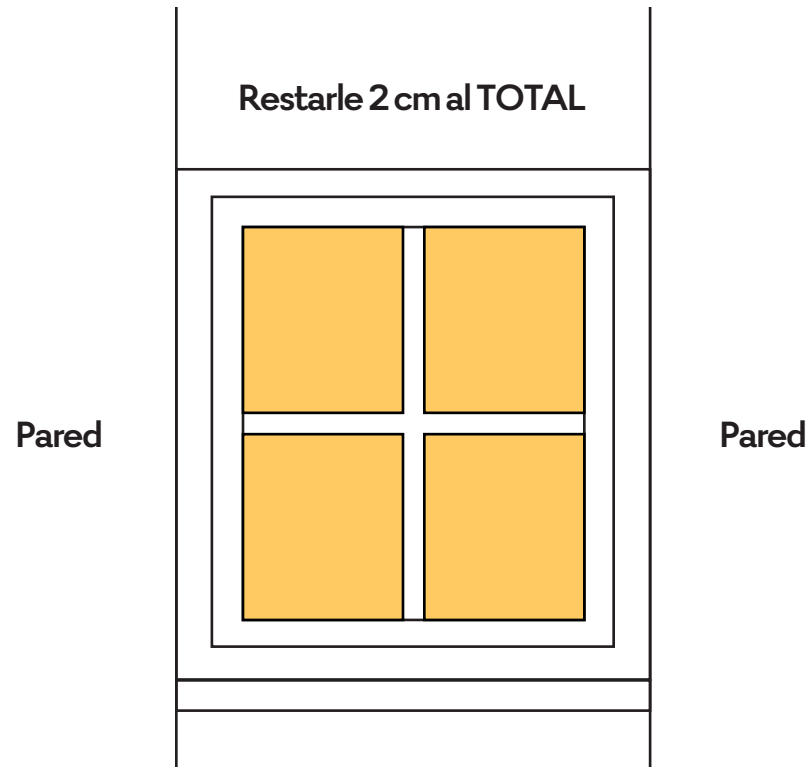
* Si vas a instalar este tipo de cortinas, ten en cuenta que el ancho de la tela que escojas será 4 cm (dos por lado) menos que el ancho total de la cortina debido a los mecanismos de sujeción



Espacio solo a un lado

En esta ocasión añadiremos 10 cm extra al ancho total de la ventana, correspondiente al lado del espacio libre .

* Si vas a instalar este tipo de cortinas, ten en cuenta que el ancho de la tela que escojas será 4 cm (dos por lado) menos que el ancho total de la cortina debido a los mecanismos de sujeción



Sin espacio a los lados (dentro de vano)

En ocasiones, disponemos de ventanas encajada entre dos paredes y que por tanto no dispone de espacio libre a ambos lados. En estos casos mediremos el ancho total de la ventana y restaremos 2 cm del total, 1 cm por cada lado. De esta forma evitaremos que el roller sea más grande que el espacio que tenemos disponible y nos facilitará la instalación

* Si vas a instalar este tipo de cortinas, ten en cuenta que el ancho de la tela que escojas será 4 cm (dos por lado) menos que el ancho total de la cortina debido a los mecanismos de sujeción